

2021

INDICATEURS E2C Orléans - 2021

Indicateurs Quantitatifs :

21 Jurys ont eu lieu du 13/01/2021 au 14/12/2021 et 49 réunions d'informations collectives entre le 05/01/2021 et le 21/12/2021. Nous avons accueilli 10 nouveaux groupes avec un total de 87 stagiaires (dont retenus 82) auxquels s'ajoutent les 64 stagiaires en cours de formation issus de la session 2020 :

49 infocolls du 05/01/2021 au 21/12/2021

| Date       | Effectif | Date       | Effectif | Date       | Effectif | Date       | Effectif | Date       | Effectif |
|------------|----------|------------|----------|------------|----------|------------|----------|------------|----------|
| 05/01/2021 | 2        | 02/03/2021 | 2        | 18/05/2021 | 2        | 27/06/2021 | 4        | 19/10/2021 | 4        |
| 12/01/2021 | 2        | 09/03/2021 | 4        | 25/05/2021 | 1        | 17/08/2021 | 3        | 26/10/2021 | 7        |
| 19/01/2021 | 3        | 16/03/2021 | 6        | 01/06/2021 | 6        | 24/08/2021 | 3        | 09/11/2021 | 2        |
| 26/01/2021 | 2        | 30/03/2021 | 5        | 08/06/2021 | 7        | 31/08/2021 | 3        | 16/11/2021 | 3        |
| 16/03/2021 | 6        | 06/04/2021 | 3        | 15/06/2021 | 7        | 07/09/2021 | 6        | 23/11/2021 | 1        |
| 30/03/2021 | 5        | 13/04/2021 | 1        | 22/06/2021 | 4        | 14/09/2021 | 4        | 30/11/2021 | 2        |
| 02/02/2021 | 7        | 20/04/2021 | 3        | 29/06/2021 | 4        | 21/09/2021 | 3        | 07/12/2021 | 1        |
| 09/02/2021 | 1        | 27/04/2021 | 2        | 06/07/2021 | 3        | 28/09/2021 | 6        | 14/12/2021 | 2        |
| 16/02/2021 | 7        | 04/05/2021 | 2        | 13/07/2021 | 1        | 05/10/2021 | 7        | 21/12/2021 | 3        |
| 23/02/2021 | 5        | 11/05/2021 | 6        | 20/07/2021 | 3        | 12/10/2021 | 7        |            |          |



| N° de groupe   | Date début | Date fin   | Effectif total 2021 |
|----------------|------------|------------|---------------------|
| Groupe 2021-01 | 25/01/2021 | 29/10/2021 | 6                   |
| Groupe 2021-02 | 22/02/2021 | 26/11/2021 | 11                  |
| Groupe 2021-03 | 29/03/2021 | 07/01/2022 | 12                  |
| Groupe 2021-04 | 31/05/2021 | 11/03/2022 | 11                  |
| Groupe 2021-05 | 28/06/2021 | 08/04/2022 | 9                   |
| Groupe 2021-06 | 23/08/2021 | 20/05/2022 | 6                   |
| Groupe 2021-07 | 20/09/2021 | 30/06/2022 | 10                  |
| Groupe 2021-08 | 04/10/2021 | 15/07/2022 | 4                   |
| Groupe 2021-09 | 02/11/2021 | 26/08/2022 | 7                   |
| Groupe 2021-10 | 29/11/2021 | 23/09/2022 | 11                  |
|                |            |            | 87                  |



2021

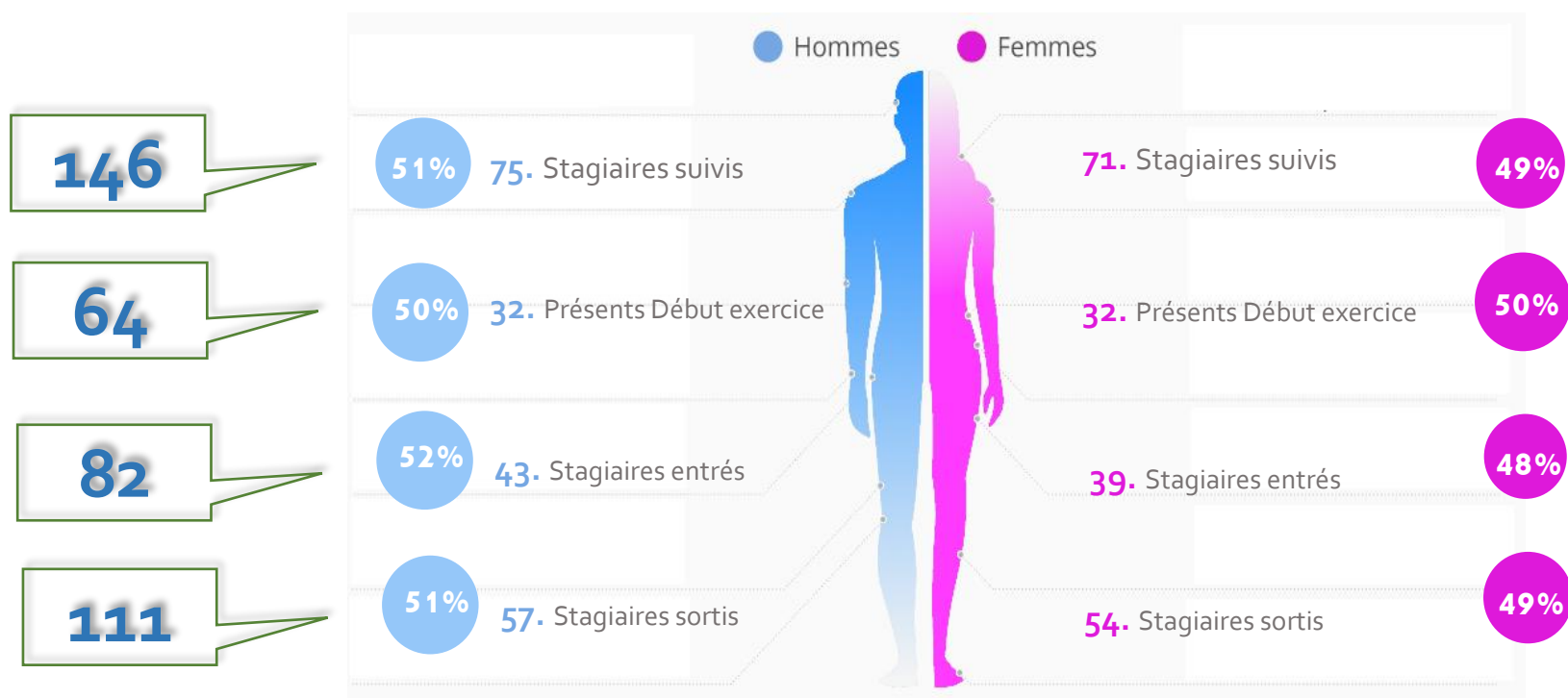


INDICATEURS E2C Orléans - 2021

## Indicateurs Quantitatifs :

Sur l'exercice 2021 l'effectif de 146 stagiaires est composé de 75 hommes et 71 femmes, soit au total 51% d'hommes et 49% de femmes. Il y a cependant un certain équilibre entre le nombre d'hommes et de femmes même si la parité (Homme/Femme) n'est pas parfaite.

L'action se base sur le suivi individuel et de ce fait les parcours personnalisés ne font pas de distinction entre les hommes et les femmes mais s'adaptent à chaque cas, afin d'apporter la réponse juste aux problèmes rencontrés.



## Indicateurs Quantitatifs :

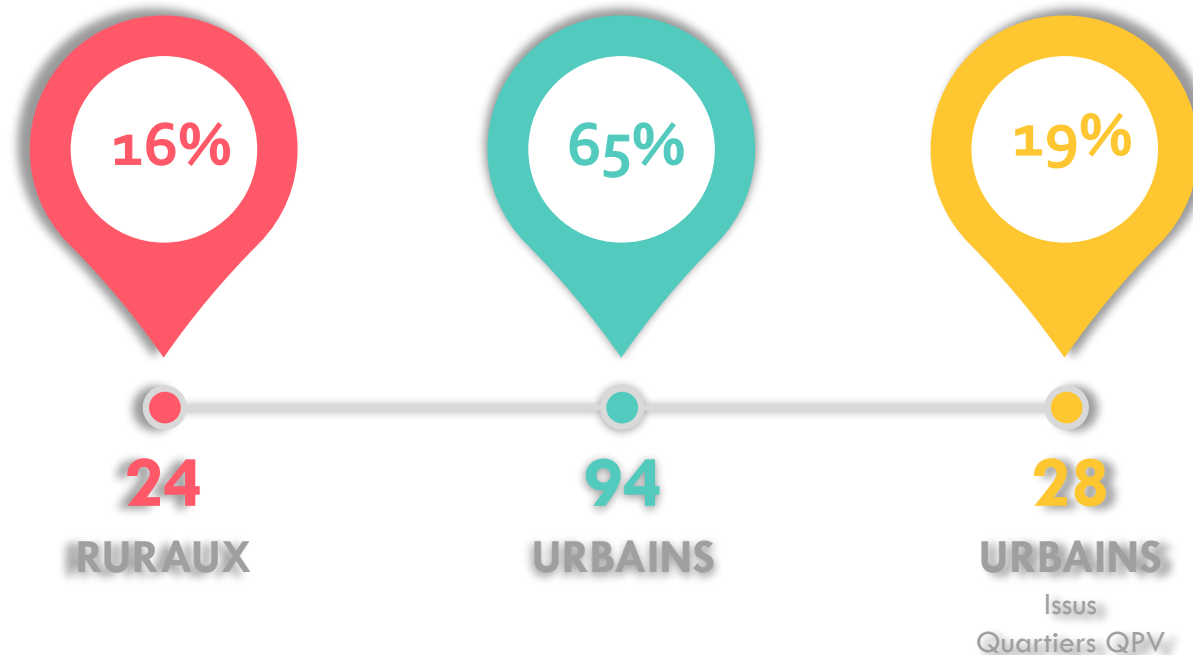
2021



INDICATEURS E2C Orléans - 2021

Sur les 146 jeunes qui ont suivi la formation en 2021, 24 jeunes sont des ruraux et 122 des urbains dont 28 issus des quartiers (QPV).

Même si le nombre de groupes intégrés a été inférieur à celui de 2020 (10 groupes vs 15 groupes) le nombre de jeunes suivis a été sensiblement en hausse (146 en 2021 contre 136 en 2020). Les démarches menées pour augmenter le nombre de stagiaires ont apporté leurs fruits.



2021

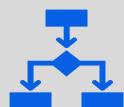
INDICATEURS E2C Orléans - 2021

## Indicateurs de Sorties :

Au regard des indicateurs utilisés la plupart des objectifs visés par l'action ont été atteints. Nous rassemblons sous l'appellation « sorties dynamiques » les jeunes partis pour des services civiques, des emplois CDD de moins de 2 mois, des sorties pour réorientation vers les Missions Locales ou des dispositifs d'insertion spécifiques, des entrées en formation non qualifiantes ou diplômantes.

SORTIES  
POSITIVE

| SORTIES POSITIVES 2021                    | Nbr       | %          |
|---|-----------|------------|
| <b>Total sorties positives</b>            | <b>40</b> | <b>47%</b> |
| En contrat de travail                     | 10        | 12%        |
| En contrats de travail aidés              | 3         | 3%         |
| En contrats de travail en Alternance      | 16        | 19%        |
| En formations qualifiantes ou diplômantes | 11        | 13%        |
| En création d'entreprises                 | 0         | 0%         |

SORTIES  
DYNAMIQUES

| SORTIES DYNAMIQUES 2021                           | Nbr       | %          |
|---|-----------|------------|
| <b>Total sorties Dynamiques</b>                   | <b>24</b> | <b>28%</b> |
| Reorientation vers structure insertion spécifique | 13        | 15%        |
| Formation PréQualifiante non diplômante           | 1         | 1%         |
| CDD ou Interim <2 mois                            | 9         | 10%        |

SANS  
SOLUTION

| SORTIES SANS SOLUTION 2021           | Nbr       | %          | QPV      | %          |
|--------------------------------------|-----------|------------|----------|------------|
| <b>Total sorties sans solution</b>   | <b>22</b> | <b>26%</b> | <b>1</b> | <b>20%</b> |
| Abandon pendant le parcours          | 7         | 8%         | 0        | 0%         |
| Fin de parcours sans solution (FPSS) | 13        | 15%        | 1        | 25%        |

2021

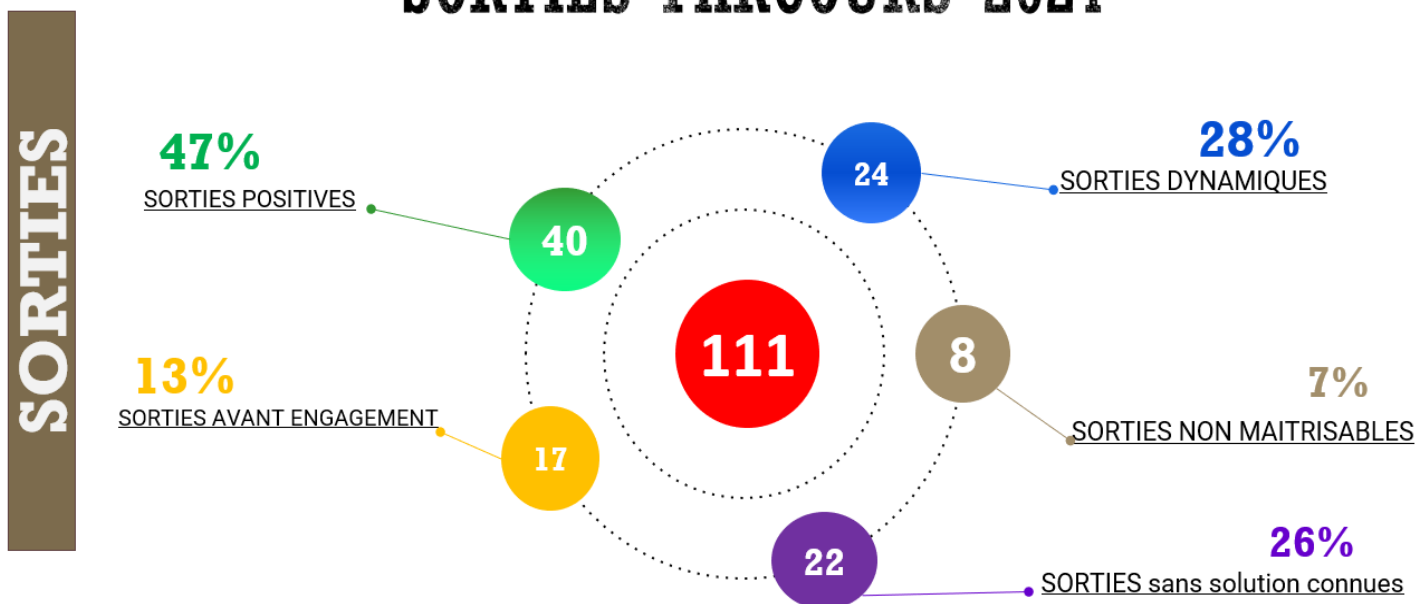


INDICATEURS E2C Orléans - 2021

## Indicateurs de Sorties :

Au regard des indicateurs utilisés la plupart des objectifs visés par l'action ont été atteints. Nous rassemblons sous l'appellation « sorties dynamiques » les jeunes partis pour des services civiques, des emplois CDD de moins de 2 mois, des sorties pour réorientation vers les Missions Locales ou des dispositifs d'insertion spécifiques, des entrées en formation non qualifiantes ou diplômantes.

### SORTIES PARCOURS 2021



Nombre total de sorties 111  
Nombre de sorties Accompagnement 86 (Assiette des calculs des résultats)

2021

INDICATEURS E2C Orléans - 2021

## Indicateurs de Sorties :

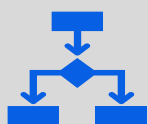


## »»» SORTIES POST PARCOURS à 12 mois



**SORTIES  
POSITIVE**

| SORTIES POSITIVES (POST PARCOURS) 2021    | Nbr       | %          | 12<br>M   | %          |
|---|-----------|------------|-----------|------------|
| <b>Total sorties positives</b>            | <b>40</b> | <b>47%</b> | <b>47</b> | <b>55%</b> |
| En contrat de travail                     | 10        | 12%        | 14        | 16%        |
| En contrats de travail aidés              | 3         | 3%         | 3         | 3%         |
| En contrats de travail en Alternance      | 16        | 19%        | 17        | 20%        |
| En formations qualifiantes ou diplômantes | 11        | 13%        | 13        | 15%        |
| En création d'entreprises                 | 0         | 0%         | 0         | 0%         |



**SORTIES  
DYNAMIQUES**

| SORTIES DYNAMIQUES (POST PARCOURS) 2021           | Nbr       | %          | 12M       | %          |
|---|-----------|------------|-----------|------------|
| <b>Total sorties Dynamiques</b>                   | <b>24</b> | <b>28%</b> | <b>22</b> | <b>26%</b> |
| Reorientation vers structure insertion spécifique | 13        | 15%        | 9         | 10%        |
| Formation PréQualifiante non diplômante           | 1         | 1%         | 1         | 1%         |
| CDD ou Interim <2 mois                            | 9         | 10%        | 8         | 9%         |



**SANS  
SOLUTION**

| SORTIES SANS SOLUTION (POST PARCOURS) 2021 | Nbr       | %          | 12M       | %          |
|--|-----------|------------|-----------|------------|
| <b>Total sorties sans solution</b>         | <b>22</b> | <b>26%</b> | <b>17</b> | <b>20%</b> |
| Abandon pendant le parcours                | 7         | 8%         | 0         | 0%         |
| Fin de parcours sans solution (FPSS)       | 13        | 15%        | 17        | 20%        |